

# Enkät i gymnasieskolan 2022

Länsgemensam undersökning i gymnasieskolans år 2 på kommunala och fristående skolor i Stockholms län och Håbo kommun

**STORSTHLM**

KOMMUNER I SAMVERKAN

# Sammanfattning

2022 års resultat visar på samma resultat eller en liten negativ utveckling (en eller några procentenheter) för alla påstående undantaget påståendet om information och vägledning efter gymnasiet samt kontakter med arbetslivet som har ökat med en procentenhet vardera.

Resultatet för helhetsomdömet, om eleven kan rekommendera sitt gymnasieprogram (71 % år 2022, 73 % år 2021, 70 % år 2020), rekommendera sin skola (68 % år 2022, 68 % år 2021, 65 % år 2020) och om eleven är nöjd med skolan (71 % år 2022, 71 % år 2021, 67 % år 2020) har minskat med två procentenheter för påståendet om eleven kan rekommendera sitt gymnasieprogram och ligger kvar på samma nivå för de andra två påståendena.

2022 är 71 % (2021 71 %, 2020 67 %) nöjda gällande påståendena inom området Trygghet och trivsel där bland annat "Jag känner mig trygg på min skola" och "Det är arbetsro på mina lektioner" ingår. 2022 är 54 % (2021 56 %, 2020 53%) nöjda med påståendena inom området Lärandet med frågor om bland annat utvecklingssamtal, lärarnas bemötande och ifall lärarna har informerat om vad som krävs för att uppnå olika betyg. Alla påstående har en negativ utveckling på en eller några procentenheter jämfört med år 2021.

2022 är 36 % (2021 37 %, 2020 35%) nöjda med inflytandet över innehållet i undervisningen och hur de kan påverka lektionerna. Alla påstående har en negativ utveckling på en eller några procentenheter jämfört med år 2021.

Liksom tidigare år är pojkar mer nöjda genomgående i undersökningen jämfört med flickor.

# Om undersökningen

På uppdrag av nästan samtliga länets kommuner och Håbo har Gymnasieantagningen Storsthlm, och Stockholms stad genomfört den årliga totalundersökningen för eleverna i årskurs 2 på gymnasiet. Undersökningen genomfördes under vecka 2 - 8 år 2022 och både kommunalt och enskilt drivna skolor erbjöds att delta.

Syftet med undersökningen är att bland annat att följa upp kommunernas mål för verksamheten samt att utveckla den pedagogiska kvaliteten i varje enskild skola.

Resultaten är uppdelade efter de olika frågeområdena; Trygghet och trivsel, Lärandet, Inflytande, Utbildningsval - framtida arbetsliv och Helhetsomdöme.

Diagrammen visar andelen av de som svarat och som har avgivit ett betyg (1-5). Andelarna beräknas exklusive vet ej-svar. På grund av avrundning kan det hända att summan av betyget 1,2, 3, 4 och 5 (instämmer inte alls-instämmer helt) inte alltid summerar till exakt 100 procent. Svarsalternativet vet ej redovisas separat som andelen av de i målgruppen som avgivit svaret vet ej.

Inga resultat visas i grupper med mindre än 5 svarande eller där resultaten riskerar respondenternas anonymitet.

## Stockholms län svarsfrekvens

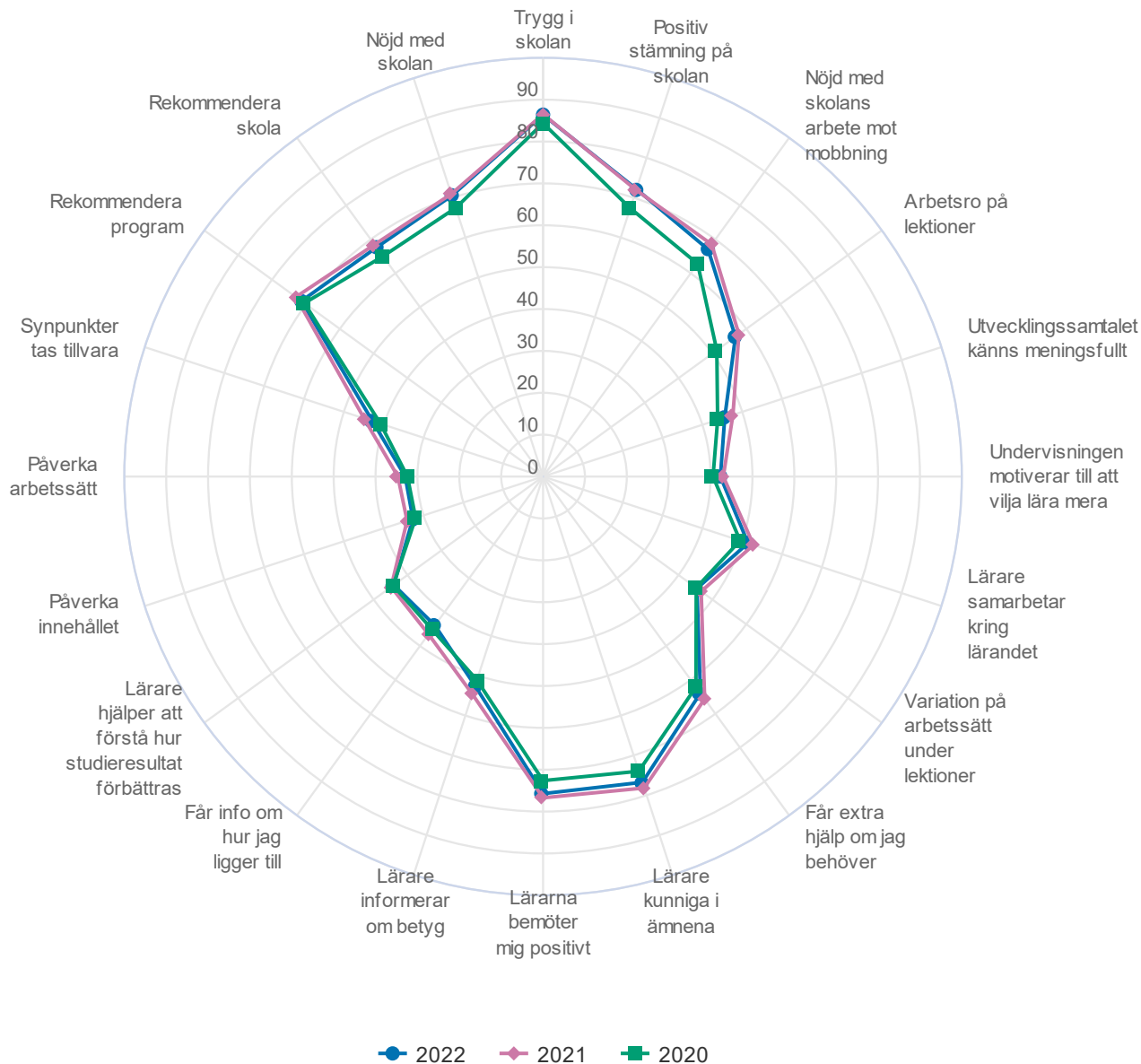
Svarsfrekvens %	2022	2021	2020	2019	2018	2017	2016	2015	2014	2013
Fristående	74	77	71	71	62	75	75	64	71	73
Kommunala	78	83	81	80	80	78	78	74	77	79
Totalt	77	80	77	76	73	77	76	71	76	76

# Svarsfrekvens per kommun

Kommun	Antal svar 2022	Svarsfrekvens % 2022	Svarsfrekvens % 2021	Svarsfrekvens % 2020
Stockholms län	17708	77	80	77
Botkyrka	775	87	84	86
Danderyd	563	74	71	73
Haninge	536	81	82	75
Huddinge	704	73	78	80
Håbo	146	84	85	87
Järfälla	229	66	73	78
Lidingö stad	271	75	84	88
Nacka	1360	77	84	70
Norrtälje	391	77	83	73
Nykvarn	69	78	78	
Nynäshamn	79	69	75	64
Salem	74	70	89	82
Sigtuna	411	89	87	88
Sollentuna	719	83	77	83
Solna	503	76	69	73
Stockholm stad	8058	76	80	76
Sundbyberg	263	76	83	66
Södertälje	234	45	65	61
Tyresö	71	80	72	86
Täby	1213	83	88	85
Upplands Väsby	109	65	88	70
Upplands Bro	183	67	81	77
Vallentuna	101	86	76	76
Värmdö	394	81	91	83
Österåker	252	79	79	79

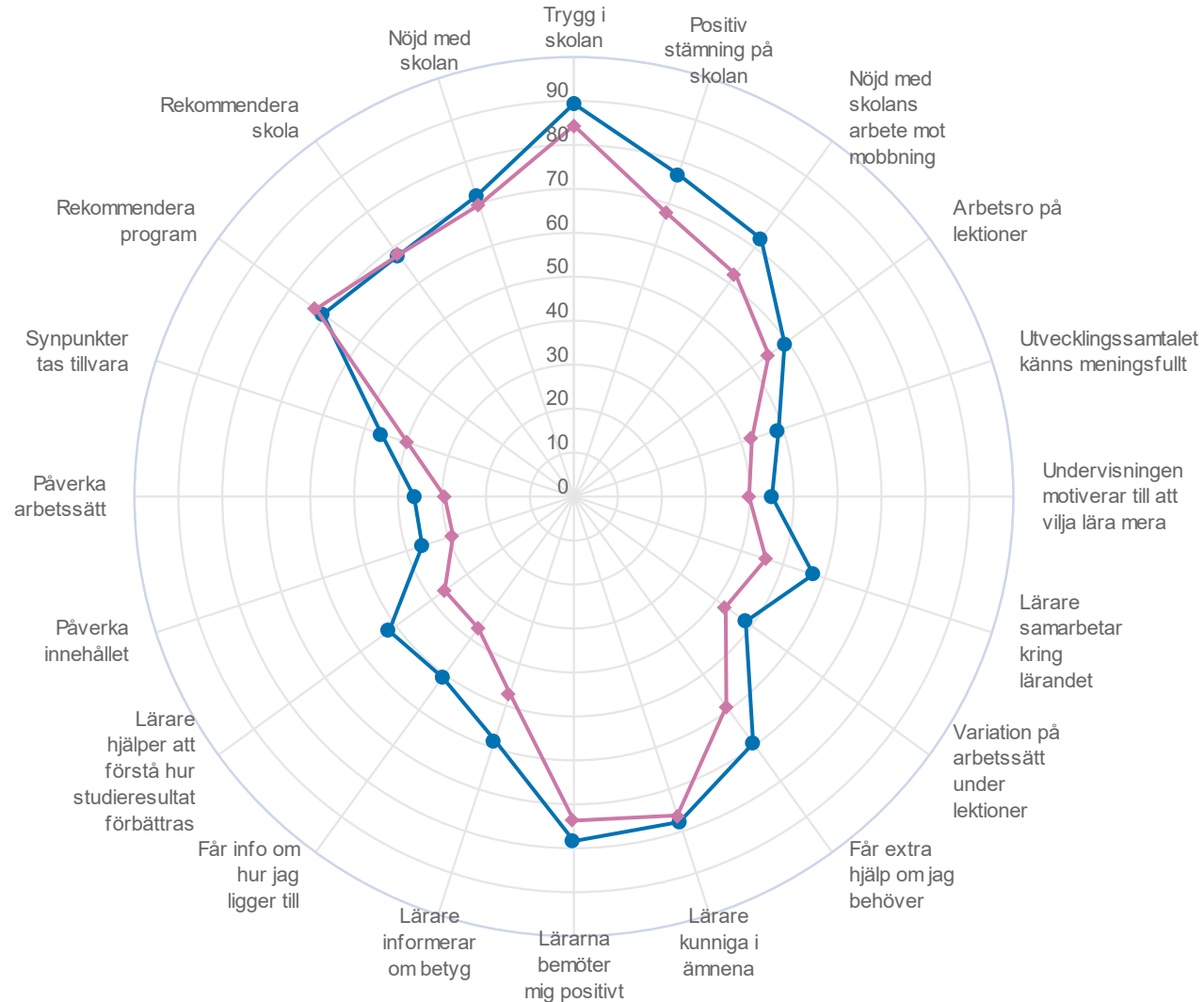
# Länsgemensam undersökning gymnasiet år2

Stockholms län (17708 svar, 77%)



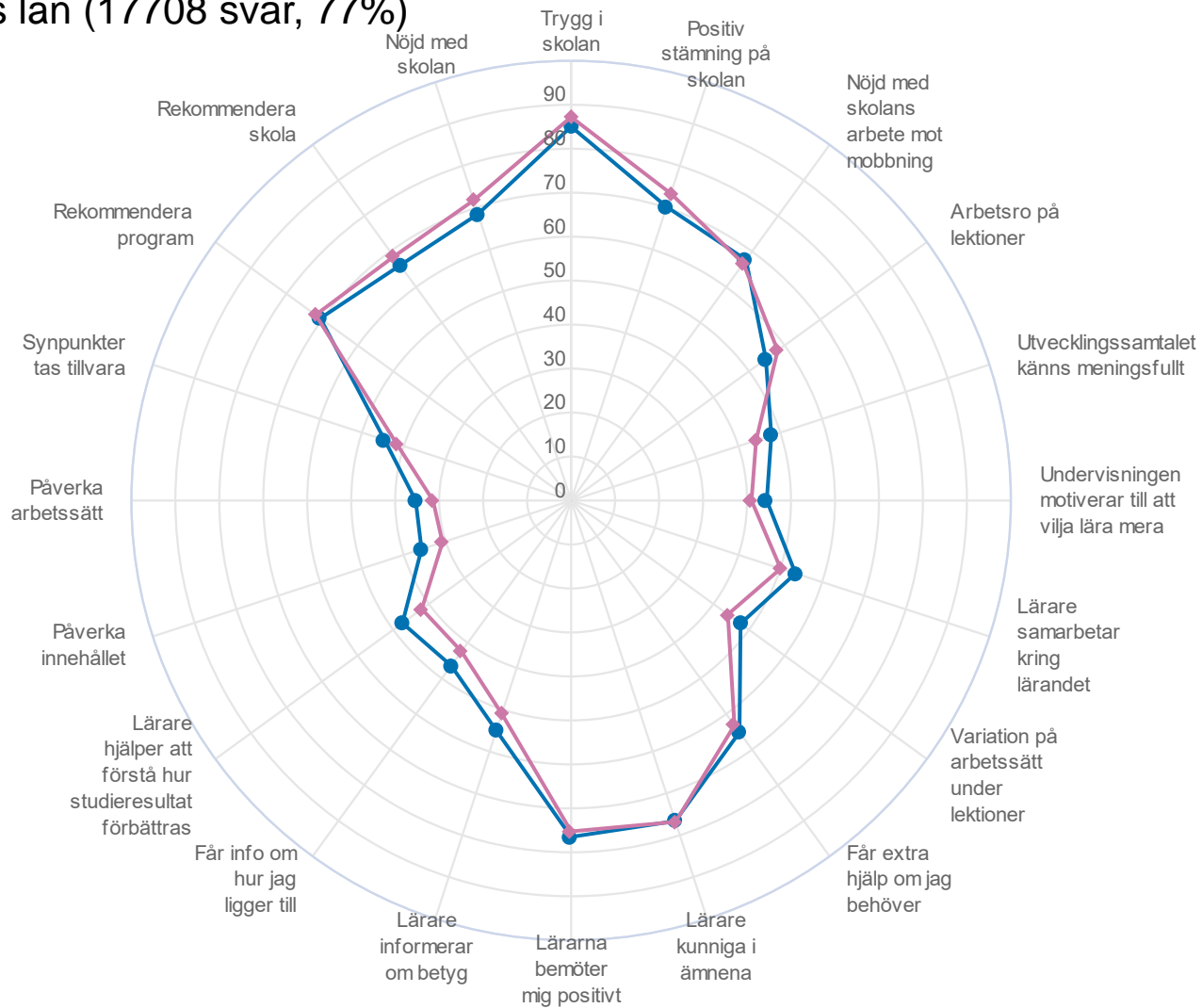
# Länsgemensam undersökning gymnasiet år2

Stockholms län (17708 svar, 77%)



# Länsgemensam undersökning gymnasiet år2

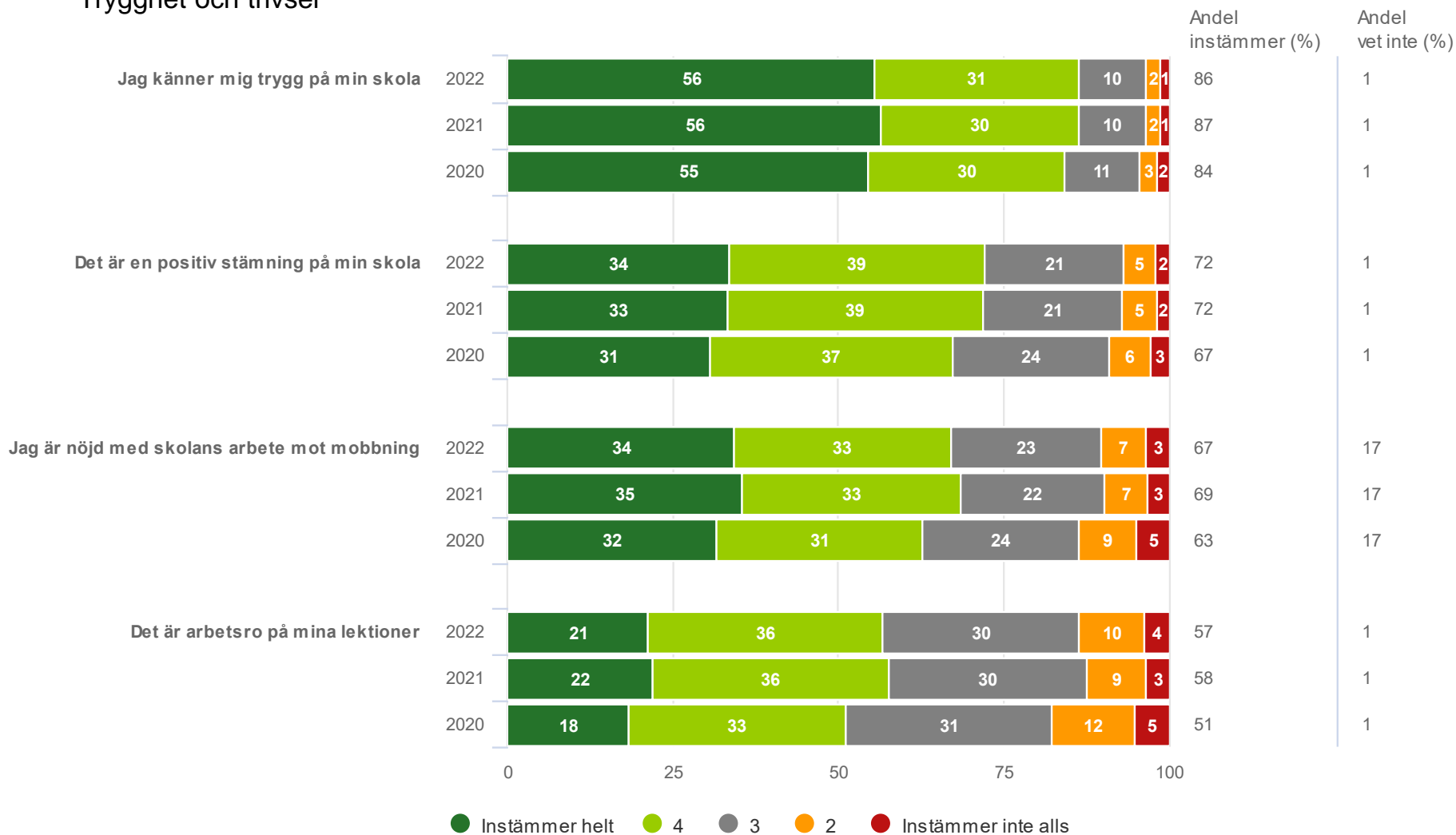
Stockholms län (17708 svar, 77%)



# Länsgemensam undersökning gymnasiet år2

Stockholms län (17708 svar, 77%)

Trygghet och trivsel

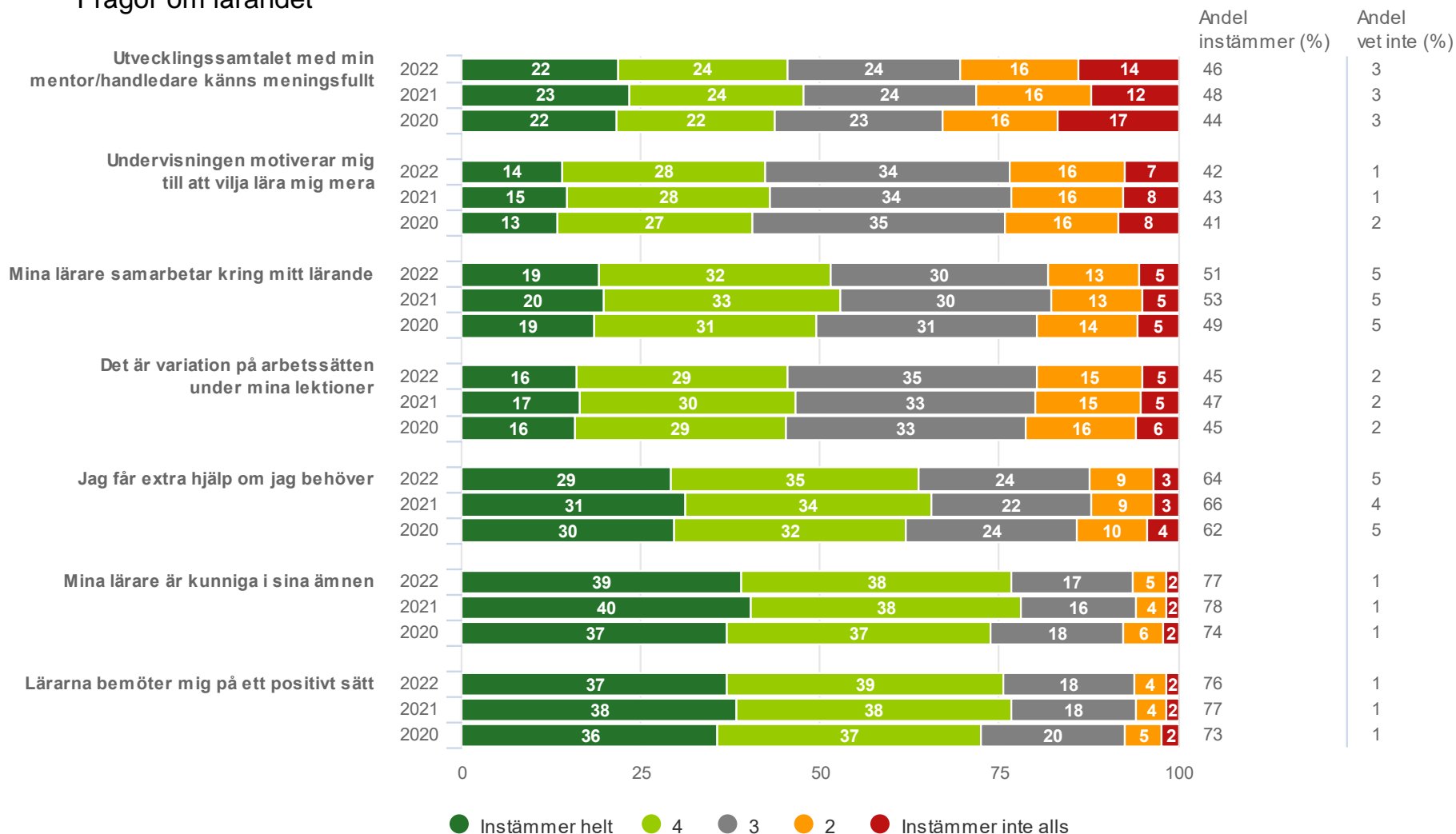




# Länsgemensam undersökning gymnasiet år2

Stockholms län (17708 svar, 77%)

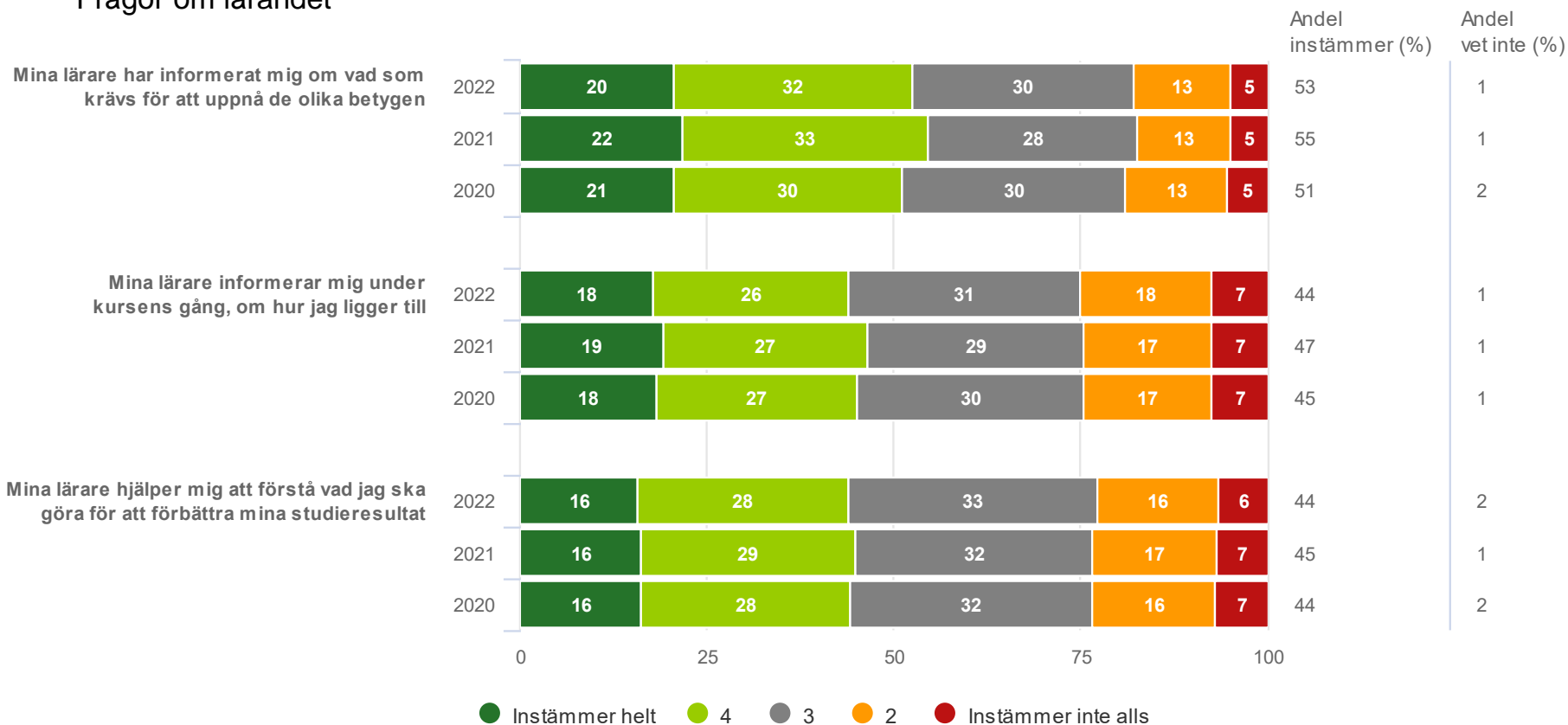
Frågor om lärandet



# Länsgemensam undersökning gymnasiet år2

Stockholms län (17708 svar, 77%)

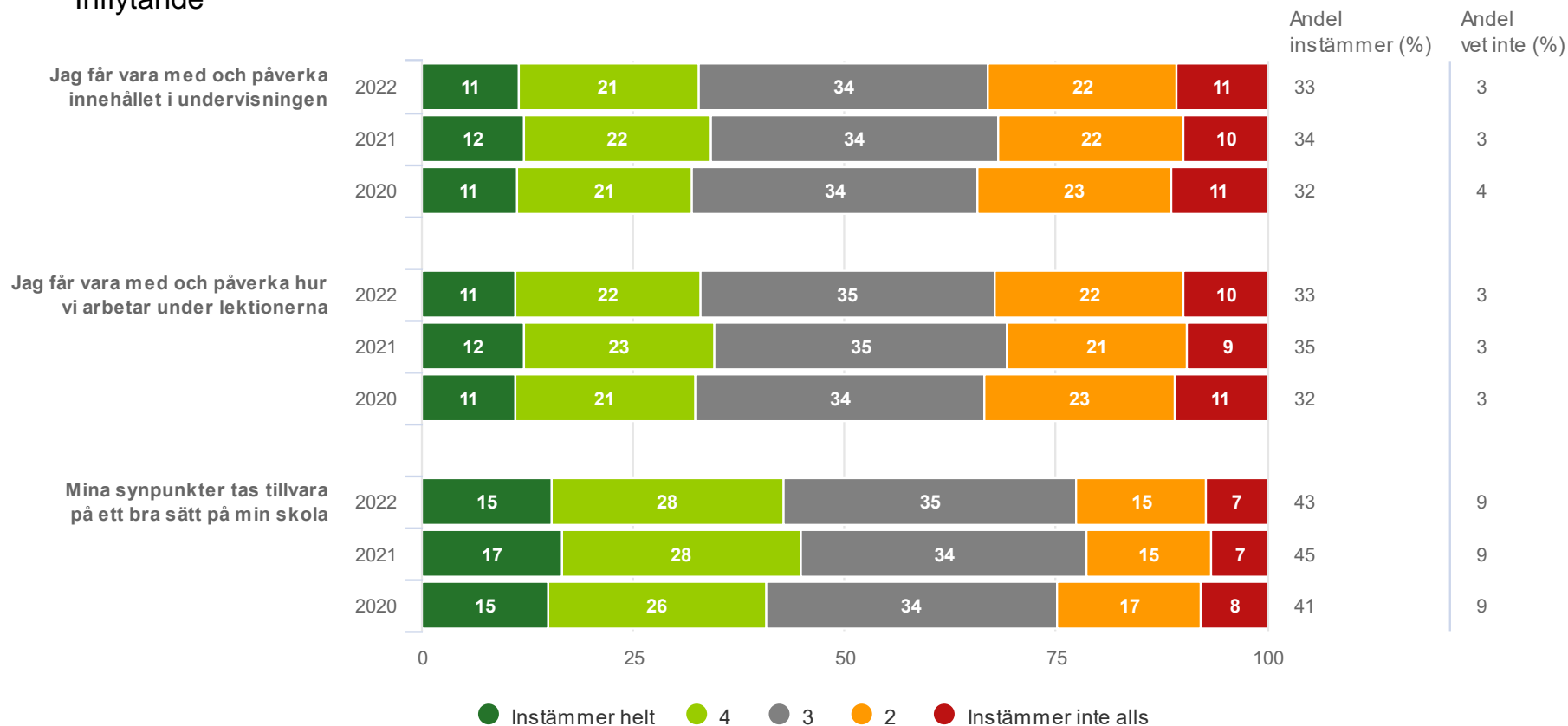
Frågor om lärandet



# Länsgemensam undersökning gymnasiet år2

Stockholms län (17708 svar, 77%)

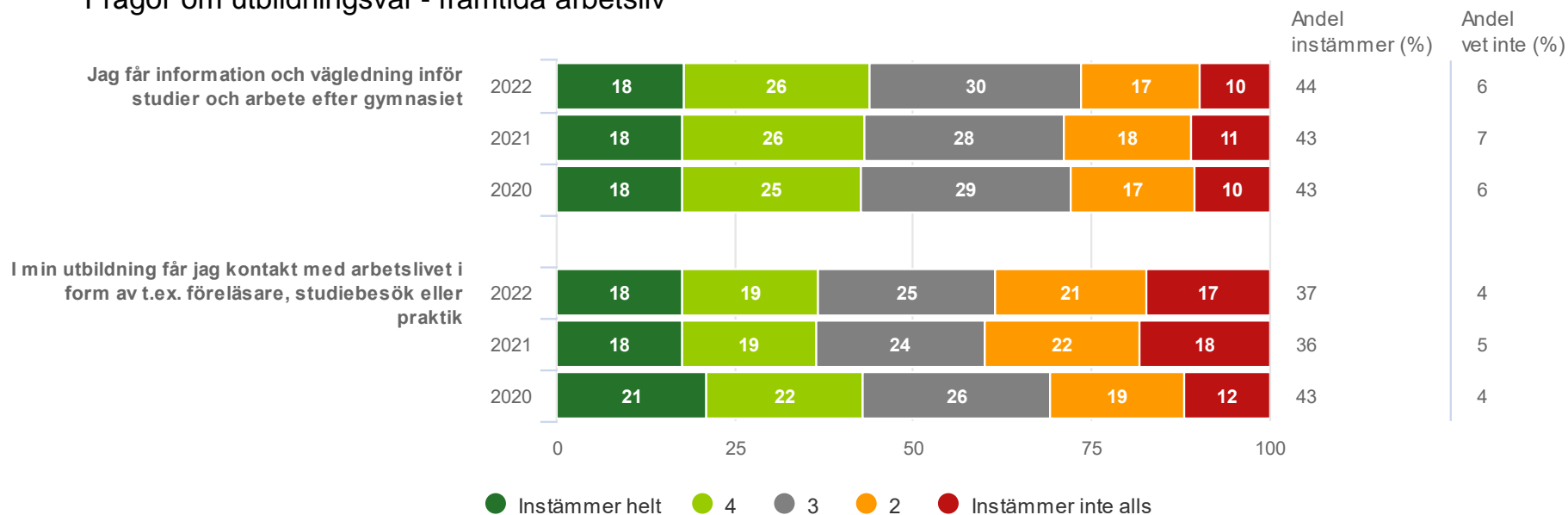
Inflytande



# Länsgemensam undersökning gymnasiet år2

Stockholms län (17708 svar, 77%)

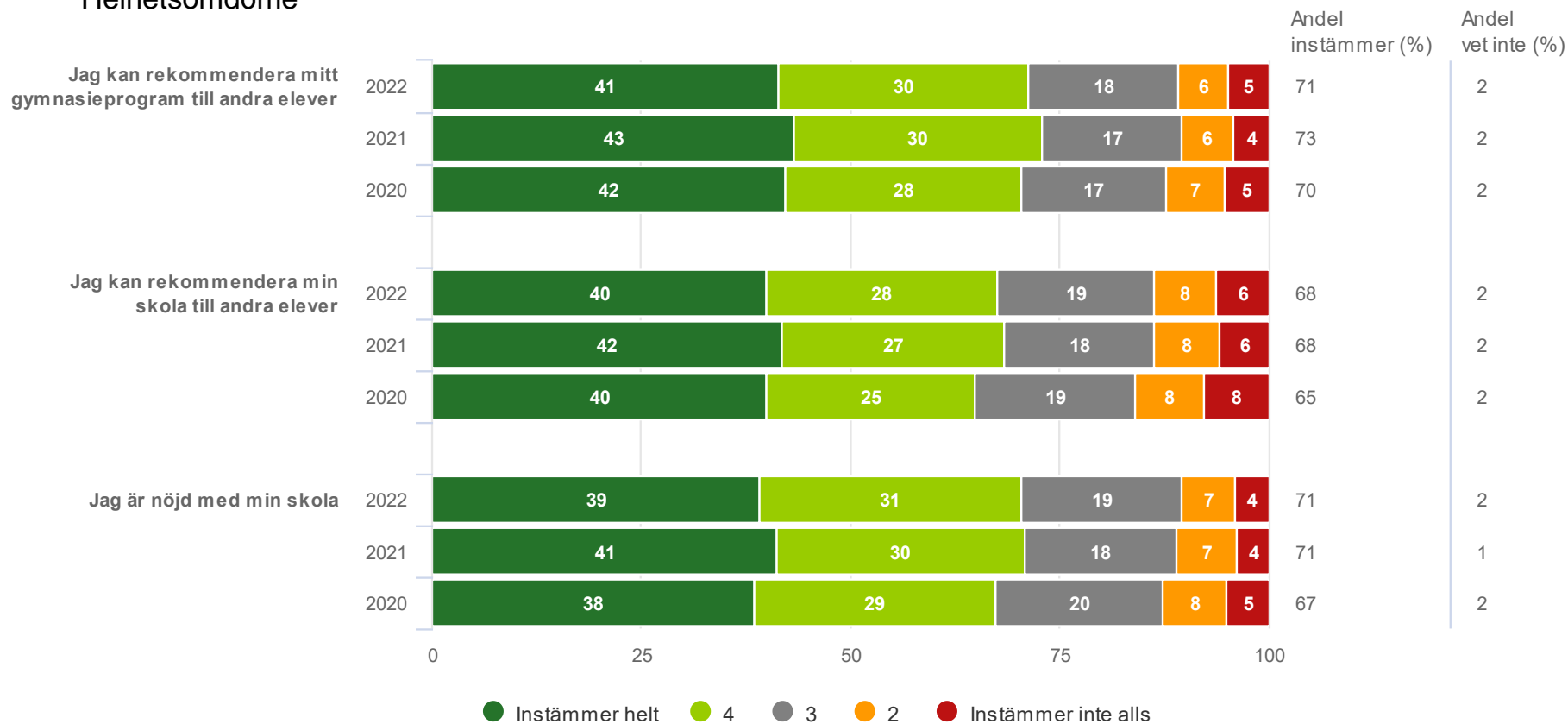
Frågor om utbildningsval - framtida arbetsliv



# Länsgemensam undersökning gymnasiet år2

Stockholms län (17708 svar, 77%)

Helhetsomdöme



# Om prioriteringsmatrisen

I prioriteringsmatrisen fördelas frågorna utifrån deras relativa resultat inom den aktuella svarsgruppen och deras samband med den övergripande nöjdhetsfrågan, dvs Jag är nöjd med verksamheten i min eller mitt barns förskola/skola.

## Prioritera

Dessa frågor har lägre undersökningsresultat än andra frågor hos den aktuella skolan/förskolan samtidigt som de tillhör de som har starkast samband med hur nöjda föräldrarna eller eleverna är med verksamheten. Här finns en potential till förbättringar som kan få stor positiv inverkan på den övergripande nöjdheten.

## Vårda

Dessa frågor tillhör de som har starkast samband med nöjdheten och undersökningsresultaten tillhör de högre på förskola/skolan. Här är det viktigt att säkerställa att den goda prestationen upprätthålls.

## Kan bli bättre

Bland dessa frågor finns de som har lägst undersökningsresultat på skolan/förskolan men samtidigt har dessa faktorer ett relativt svagt samband med den övergripande nöjdheten. Förbättringar är önskvärda men mindre prioriterade än frågorna under Prioritera.

## Bevaka

Här är undersökningsresultaten på frågorna bland de högre samtidigt som sambandet med den övergripande nöjdheten är svagare. Se till att resultaten inte försämras eftersom frågorna kan vara grundläggande faktorer som om de inte fungerar kan driva missnöje.

## Axeln Samband med nöjdhetsfrågan

På denna axel placeras frågorna in beroende på om de har ett starkare eller svagare samband med den övergripande nöjdhetsfrågan. Styrkan i sambandet har beräknats med korrelationsanalys och gäller för aktuell förskola/pedagogisk verksamhet/skola och svarsgrupp, om det finns minst 80 svar i denna svarsgrupp/årskurs, annars beräknas sambandet för hela svarsgruppen/årskursen i kommunen.

## Axeln Resultat


På denna axel placeras frågorna in beroende på om de har fått ett högre eller lägre resultat av rapportens svarsgrupp, jämfört med medelvärdet för samtliga frågor, också för rapportens svarsgrupp.

# Länsgemensam undersökning gymnasiet år2

Stockholms län (17708 svar, 77%)

Prioriteringsmatris

1. Jag känner mig trygg på min skola
2. Det är en positiv stämning på min skola
3. Jag är nöjd med skolans arbete mot mobbning
4. Det är arbetsro på mina lektioner
5. Utvecklingssamtalet med min mentor/handledare känns meningsfullt
6. Undervisningen motiverar mig till att vilja lära mig mera
7. Mina lärare samarbetar kring mitt lärande
8. Det är variation på arbetssätten under mina lektioner
9. Jag får extra hjälp om jag behöver
10. Mina lärare är kunniga i sina ämnen
11. Lärarna bemöter mig på ett positivt sätt
12. Mina lärare har informerat mig om vad som krävs för att uppnå de olika betygen
13. Mina lärare informerar mig under kursens gång, om hur jag ligger till
14. Mina lärare hjälper mig att förstå vad jag ska göra för att förbättra mina studieresultat
15. Jag får vara med och påverka innehållet i undervisningen
16. Jag får vara med och påverka hur vi arbetar under lektionerna
17. Mina synpunkter tas tillvara på ett bra sätt på min skola

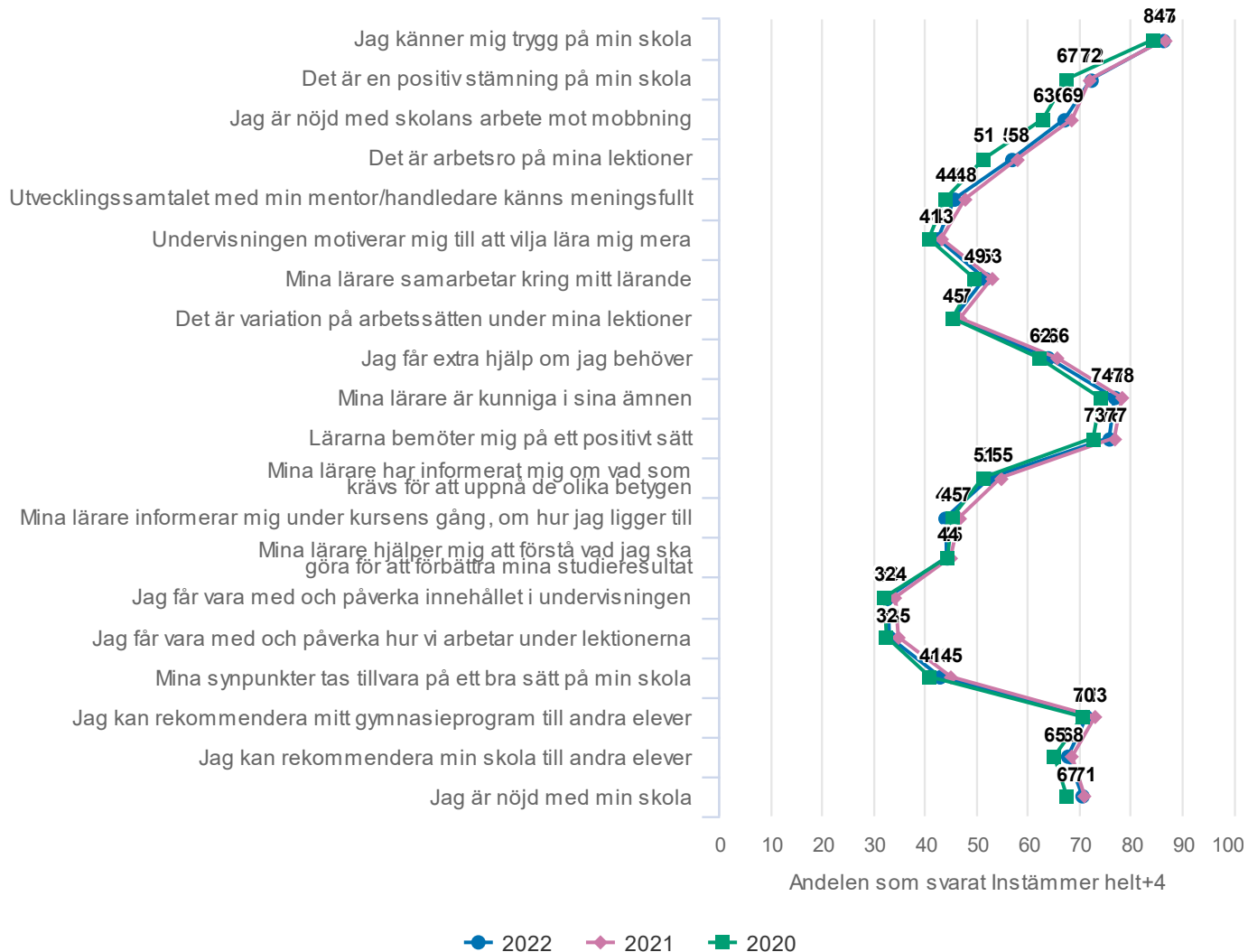


# Översikt



# Länsgemensam undersökning gymnasiet år2

Samtliga program introduktionsprogram jämfört mellan undersökningsomgångar

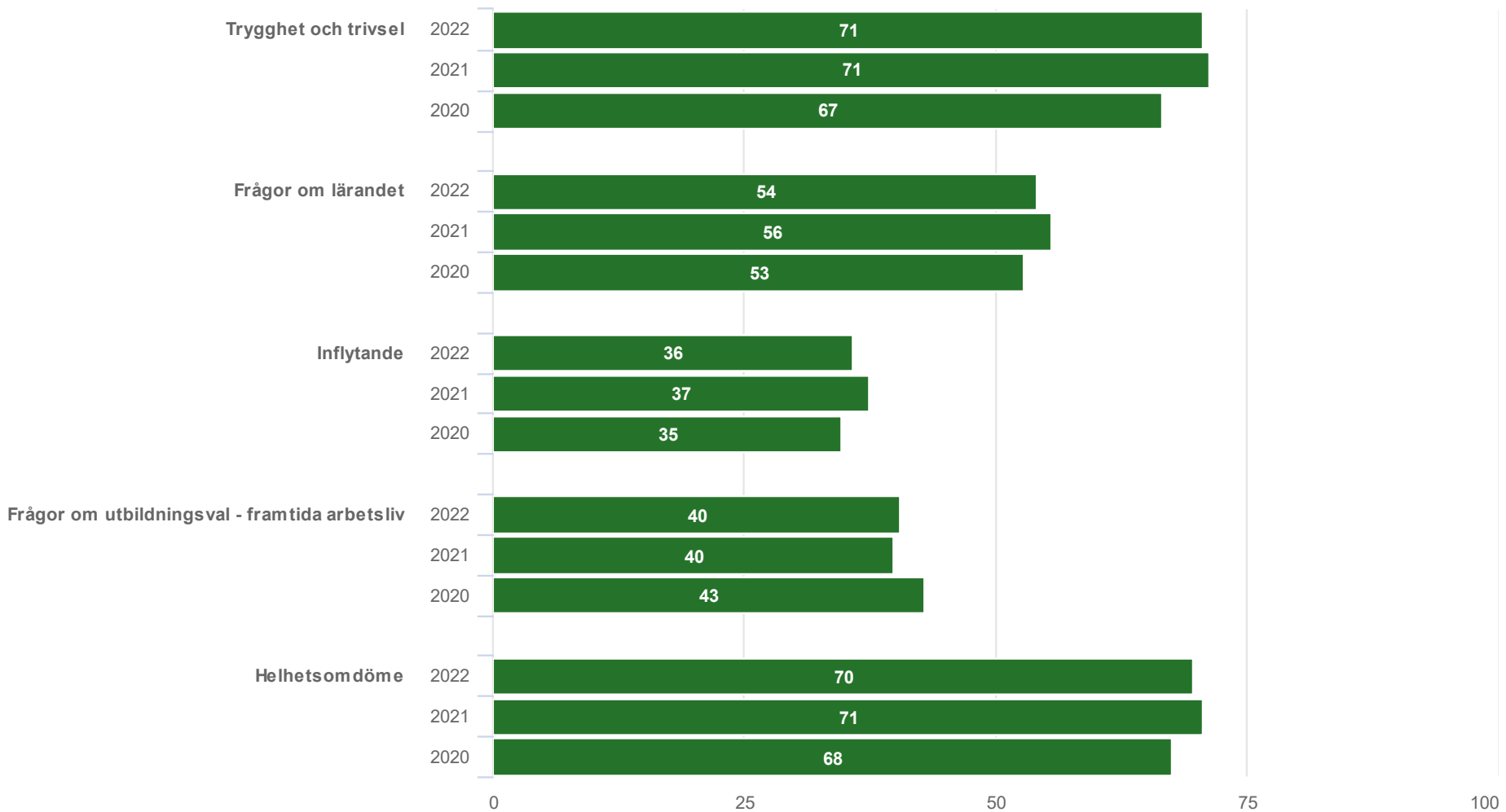


# Målområdessammanställning

Anger andelen positiva per målområde

# Länsgemensam undersökning gymnasiet år2

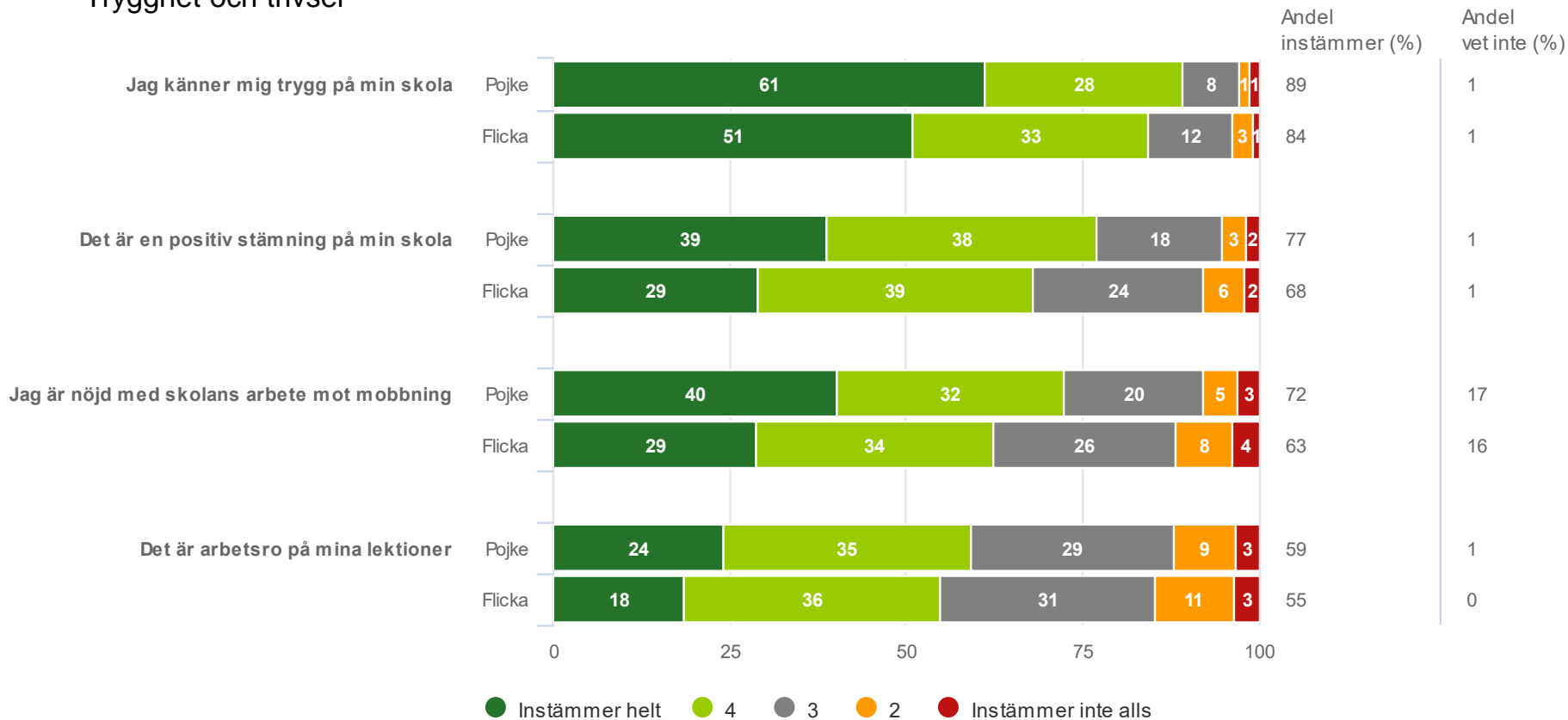
## Målområdessammanställning



# Redovisning per kön

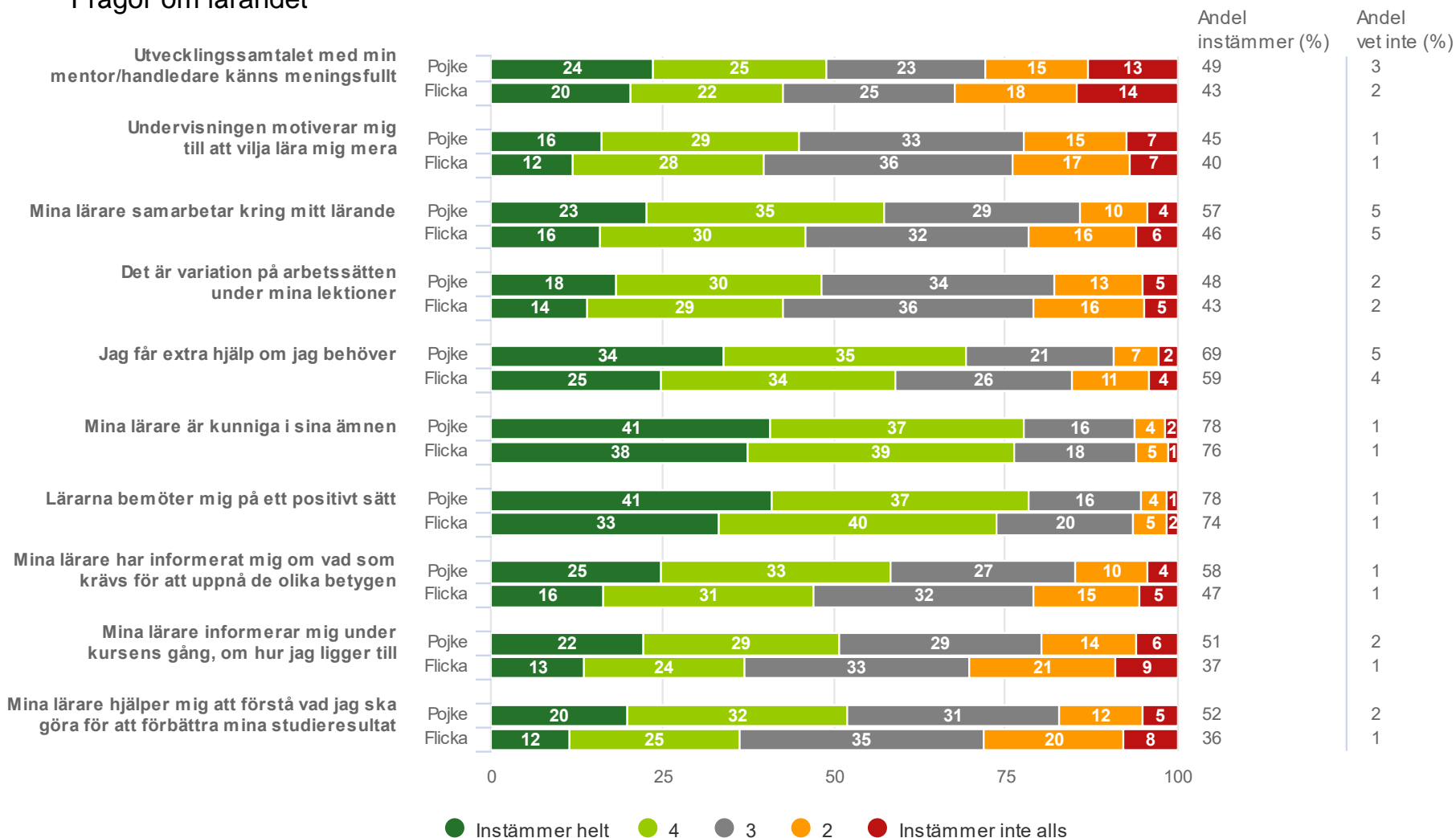
# Länsgemensam undersökning gymnasiet år2

## Trygghet och trivsel



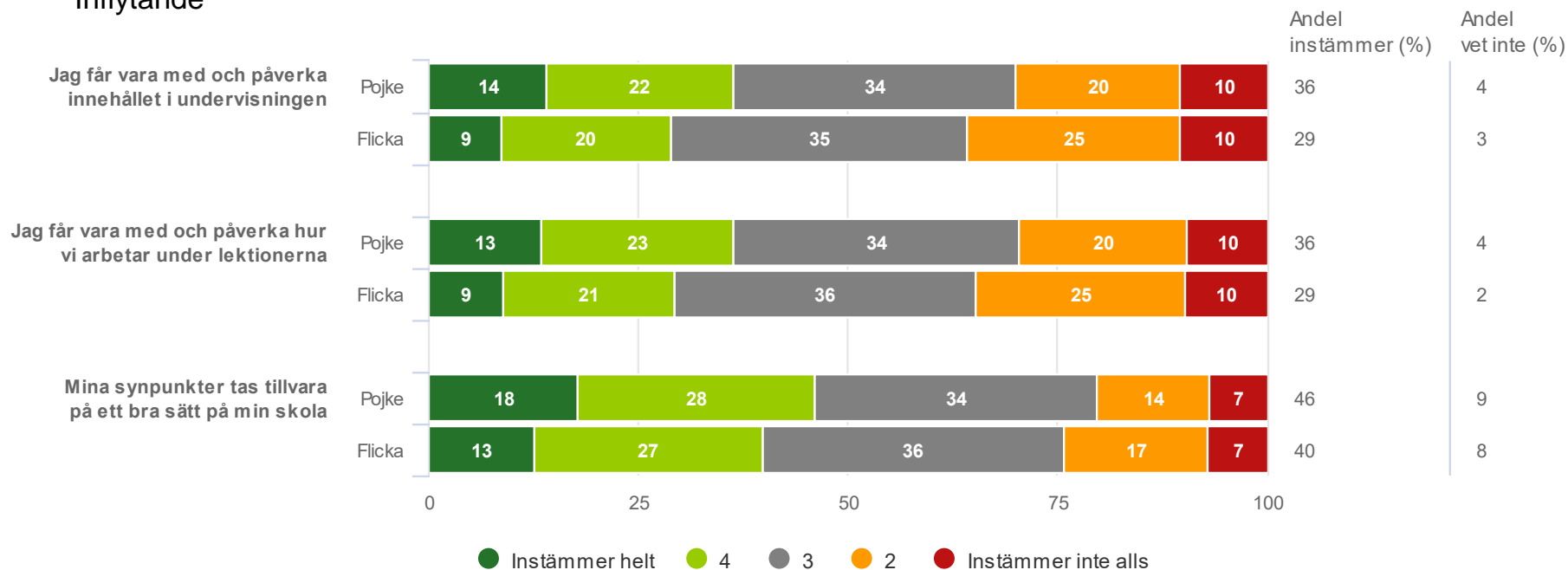
# Länsgemensam undersökning gymnasiet år2

## Frågor om lärandet



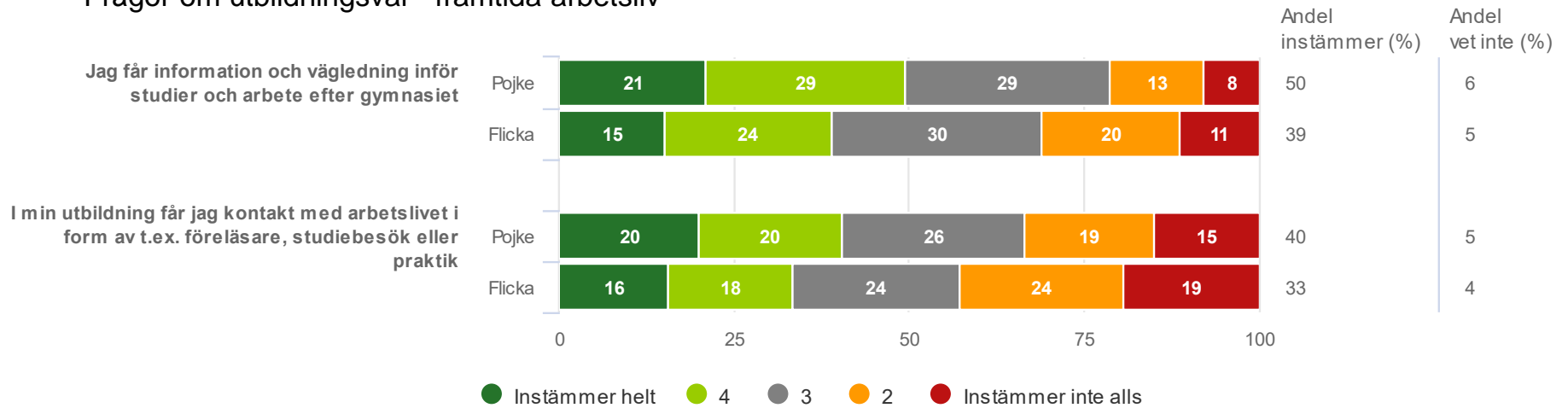
# Länsgemensam undersökning gymnasiet år2

## Inflytande



# Länsgemensam undersökning gymnasiet år2

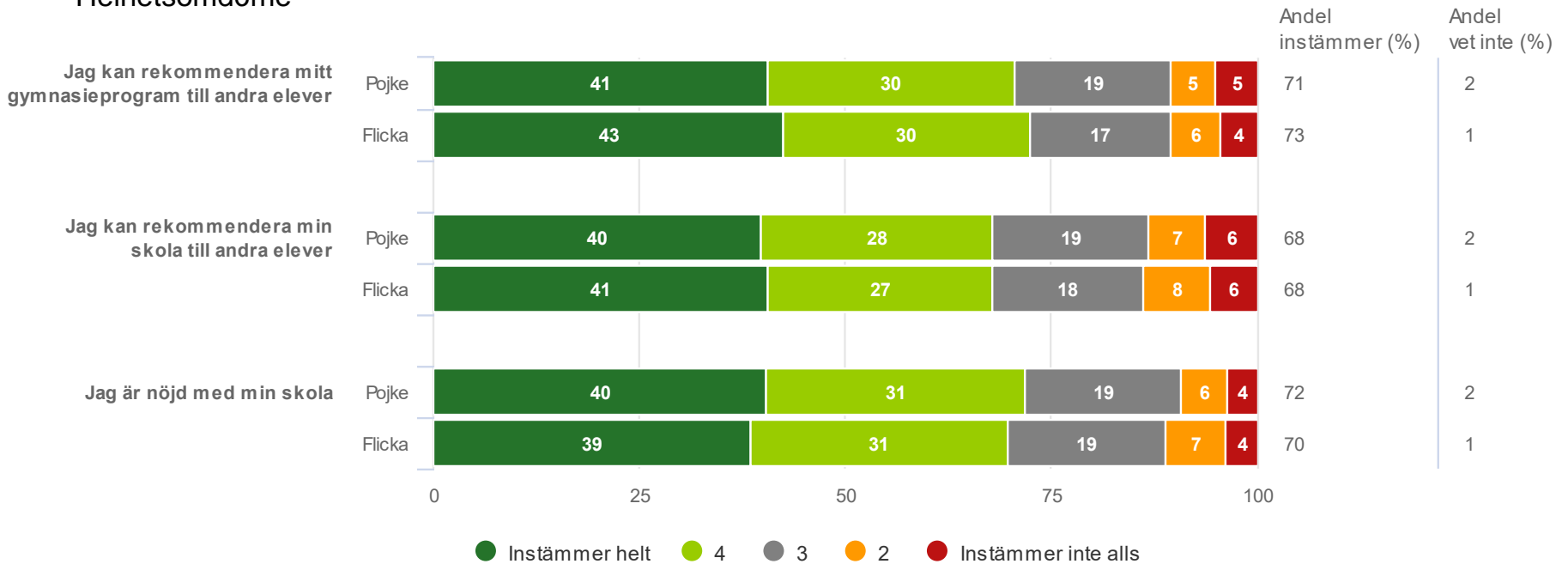
## Frågor om utbildningsval - framtida arbetsliv






# Länsgemensam undersökning gymnasiet år2

## Helhetsomdöme





# STORSTHLM

KOMMUNER I SAMVERKAN